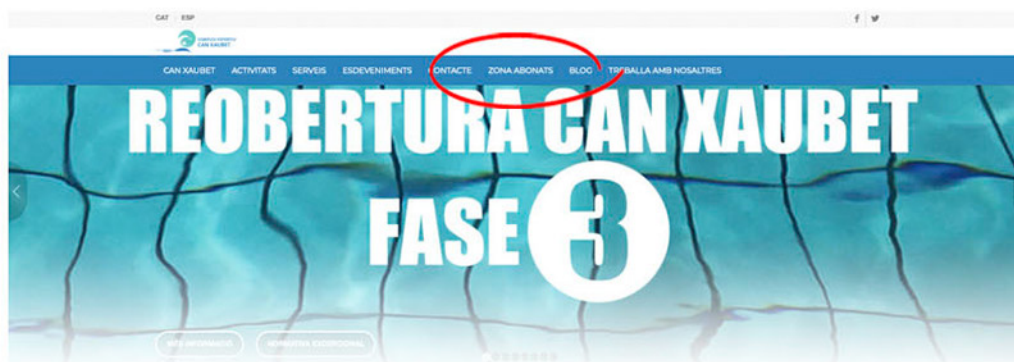


# CÓMO RESERVAR DESDE LA WEB



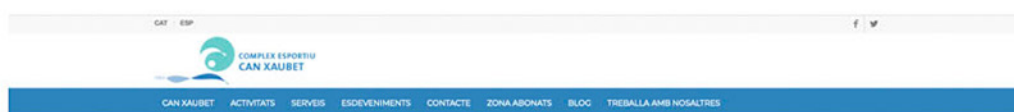
1

ENTRA EN TU ZONA DE ABONADO



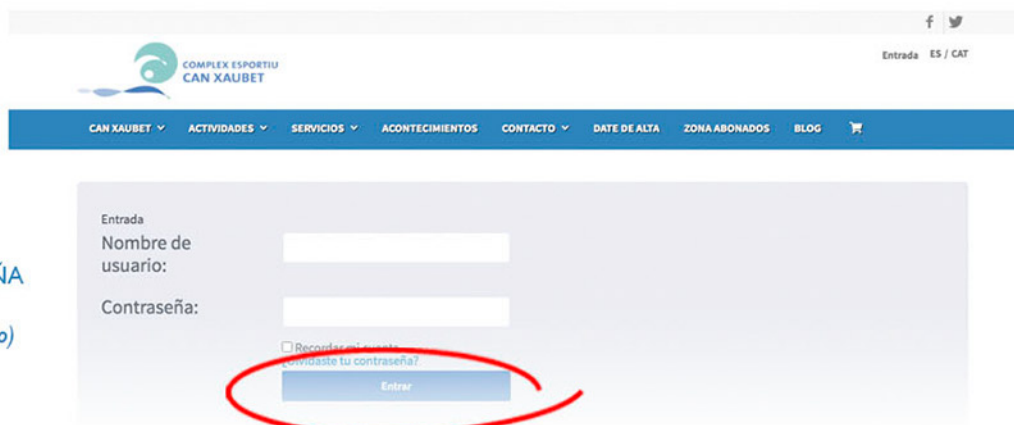
2

Y HAZ CLIC EN EL RECUADRO PARA ENTRAR EN LA ZONA DE ABONADO/A PERSONAL, DONDE PODRÁS HACER LAS RESERVAS Y OTRAS GESTIONES



3

RELLENA LAS CASILLAS CON EL NOMBRE DE USUARIO Y CONTRASEÑA QUE HABRÁS RECIBO VÍA E-MAIL  
\* (Contacta con el centro si no la ha recibido)



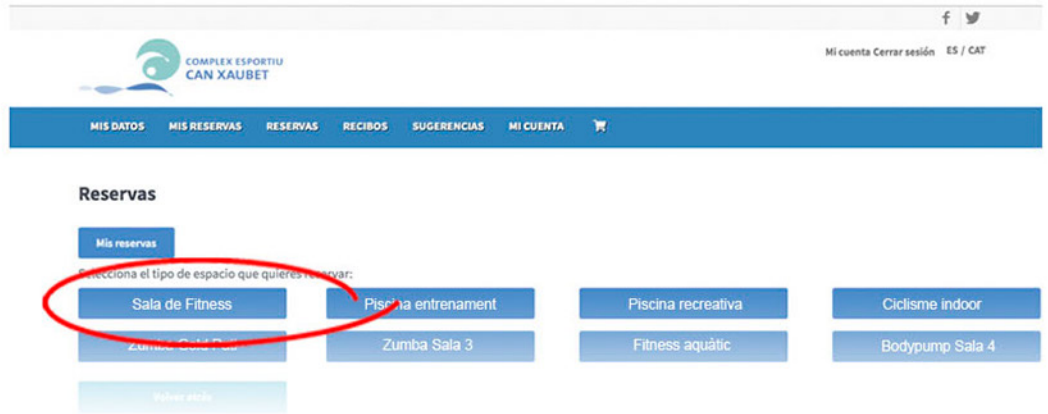
4

HAZ CLIC EN "RESERVAS" PARA IR AL MENÚ DE ACTIVIDADES



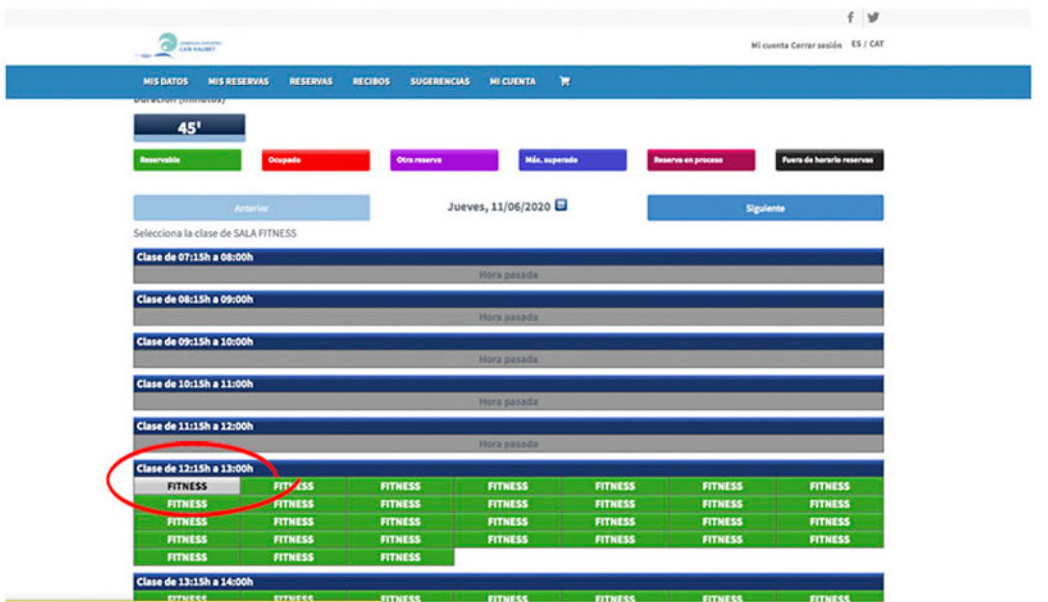
5

SELECCIONA LA ACTIVIDAD A RESERVAR



6

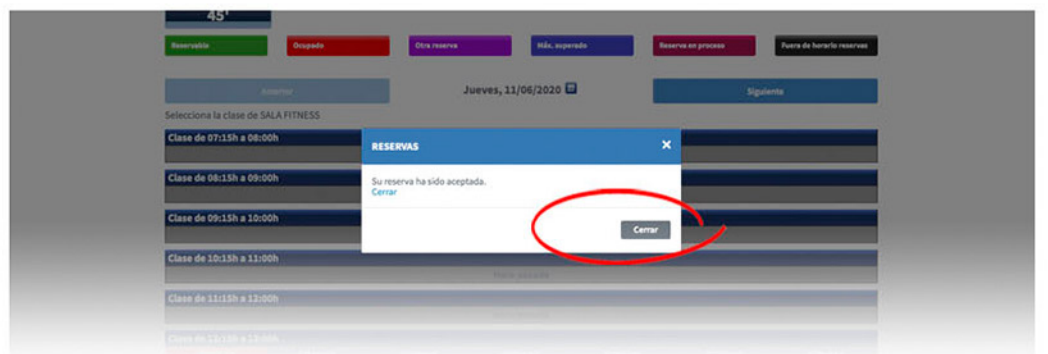
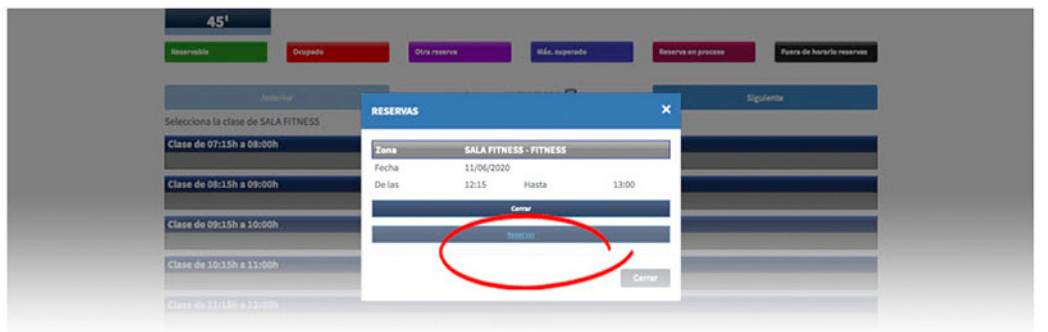
VERÁS TODAS LAS CLASES ACTIVAS DEL DÍA Y HORA ACTUALES/PRÓXIMAS; LAS DEL SIGUIENTE DÍA HACIENDO CLICK EN "SIGUIENTE" SELECCIONAR LA HORA CON AFORO LIBRE A LA QUE QUIERAS ASISTIR.



7

Y HAZ CLIC EN "RESERVAR" PARA FORMALIZARLA.

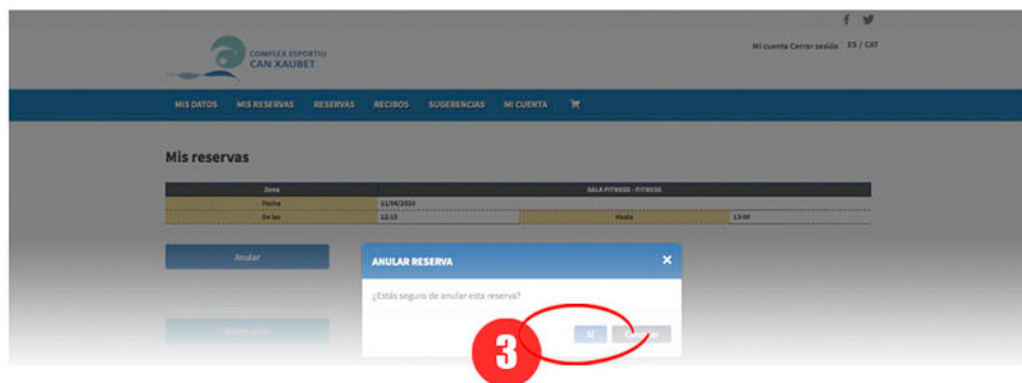
TUS RESERVAS APARECERÁN EN LA SECCIÓN "MIS RESERVAS" DONDE PODRÁS SEGUIR AÑADIENDO MÁS RESERVAS (BAJO DISPONIBILIDAD DIARIA) O ANULAR.



# ¿CÓMO PUEDO ANULAR UNA RESERVA?



ENTRA EN EL APARTADO "MIS RESERVAS" Y APARECERÁN LAS RESERVAS QUE HAYAS REALIZADO. SELECCIONA LA QUE QUIERAS ELIMINAR Y HAZ CLIC EN "ANULAR". AHORA CONFIRMA QUE REALMENTE LA QUIERES ANULAR. DESAPARECERÁ DE TUS RESERVAS Y QUEDARÁ LIBRE PARA OTROS USUARIOS.



! RECUERDA QUE SOLO PODRÁS RESERVAR UN ESPACIO/ACTIVIDAD CON 24H DE ANTELACIÓN Y HASTA A 5 MINUTOS ANTES DEL INICIO DE LA MISMA.

! CONSULTA LA NORMATIVA DE RESERVAS EN NUESTRA WEB [WWW.CANXAUBET.CAT](http://WWW.CANXAUBET.CAT)